

TENDANCES RÉGIONALES

JUIN 2023

Période de collecte :

du mercredi 28 juin 2023 au mercredi 5 juillet 2023

La Banque de France exprime ses plus vifs remerciements aux entreprises et établissements de la région Provence-Alpes-Côte d'Azur qui participent à cette enquête mensuelle sur l'évolution de la conjoncture économique dans les secteurs de l'industrie, des services marchands, du bâtiment et des travaux publics.

CONTEXTE NATIONAL	2
SITUATION RÉGIONALE	3
SYNTHÈSE DE L'INDUSTRIE	4
SYNTHÈSE DES SERVICES MARCHANDS	8
SYNTHÈSE DU SECTEUR BÂTIMENT – TRAVAUX PUBLICS	11
PUBLICATIONS DE LA BANQUE DE FRANCE	13
MENTIONS LÉGALES	14
MÉTHODOLOGIE	15

Contexte National

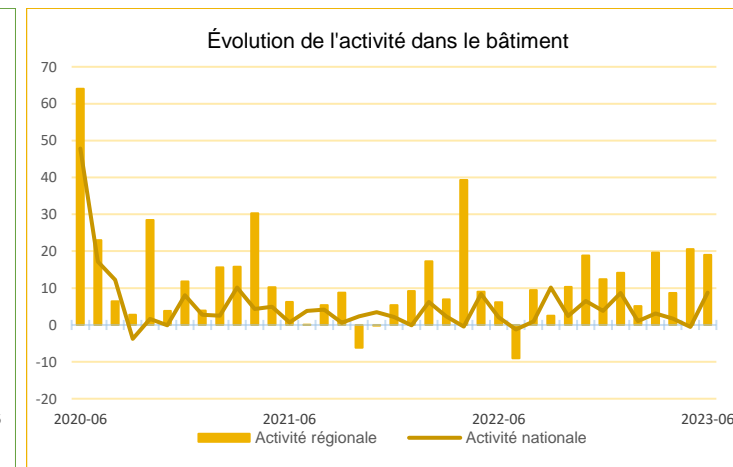
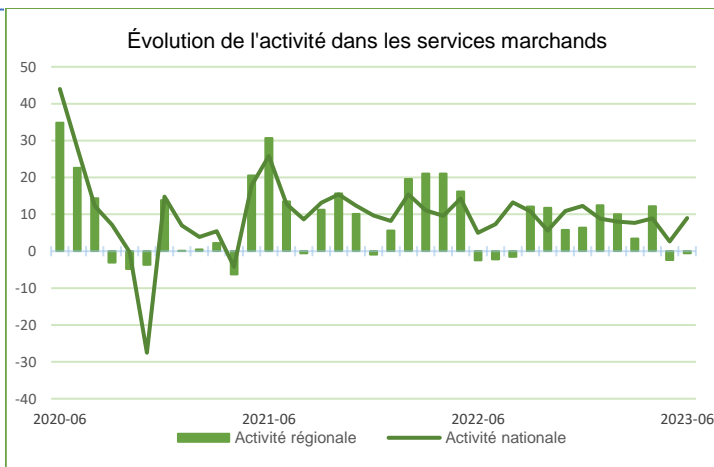
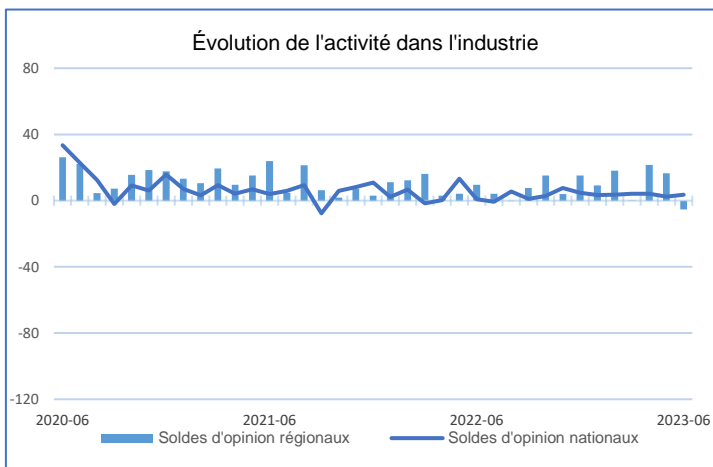
Selon les chefs d'entreprise participant à notre enquête (environ 8 500 entreprises ou établissements interrogés entre le 28 juin et le 5 juillet), l'activité a légèrement progressé en juin dans l'industrie, et plus nettement dans les services et le bâtiment, avec dans ces deux secteurs une évolution meilleure que prévu le mois dernier. Les anticipations pour le mois en cours semblent, comme souvent ex ante, plus contrastées : les chefs d'entreprise anticipent une stabilité dans l'industrie, une progression dans les services et un recul dans le bâtiment.

Les difficultés d'approvisionnement se stabilisent à des niveaux relativement bas dans le bâtiment (16 % des entreprises les mentionnent en juin, après 15 % en mai) et dans l'industrie (23 %, comme en mai). Pour le troisième mois consécutif, les industriels jugent que les prix sont en nette baisse pour les matières premières et qu'ils se stabilisent pour les produits finis. Les opinions sur les évolutions des prix des services et du bâtiment reviennent à leurs niveaux pré-Covid. Dans l'industrie, le processus de désinflation se confirme : seuls 8 % des chefs d'entreprise indiquent avoir augmenté leurs prix de vente en juin – ce qui représente un plus bas depuis début 2021 – et 6 % d'entre eux les ont baissés – un plus haut depuis près de trois ans. La proportion d'entreprises ayant baissé leurs prix est également en hausse dans le bâtiment. Les difficultés de recrutement évoluent peu et concernent la moitié des entreprises (50 %).

Notre indicateur d'incertitude remonte sensiblement dans les services et le bâtiment. Dans l'industrie et le gros œuvre du bâtiment, les carnets de commande se stabilisent à des niveaux inférieurs à leur moyenne de long terme. La situation de trésorerie reste jugée dégradée dans l'industrie et dans les services.

Sur la base des résultats de l'enquête, complétés par d'autres indicateurs, nous estimons que la progression du PIB au deuxième trimestre 2023 serait de + 0,1 % par rapport au trimestre précédent.

Situation régionale



Source Banque de France

Points Clefs

En juin, l'économie régionale est contrastée par :

- une nouvelle progression d'activité dans la construction avec un carnet de commandes qui se maintient ;
- une stabilité dans les services marchands comprenant une hétérogénéité selon les sous-secteurs ;
- un léger fléchissement dans l'industrie relié à une demande en repli et des problèmes techniques selon les filières.

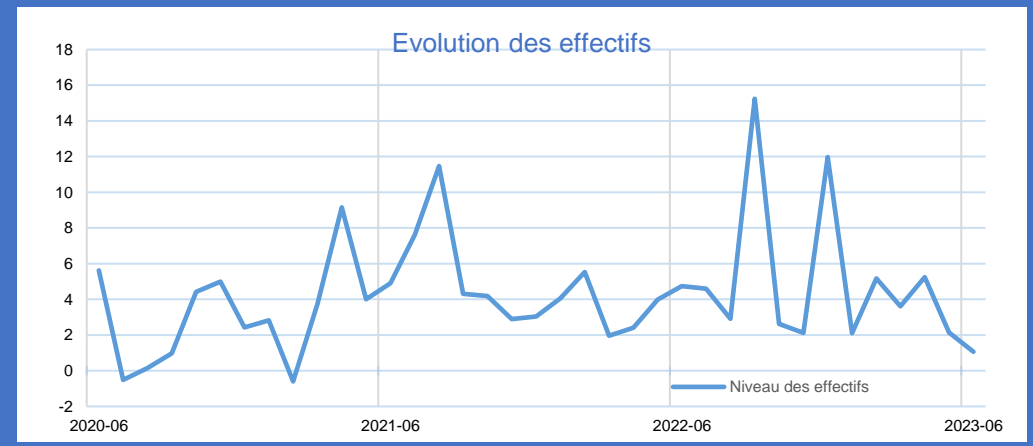
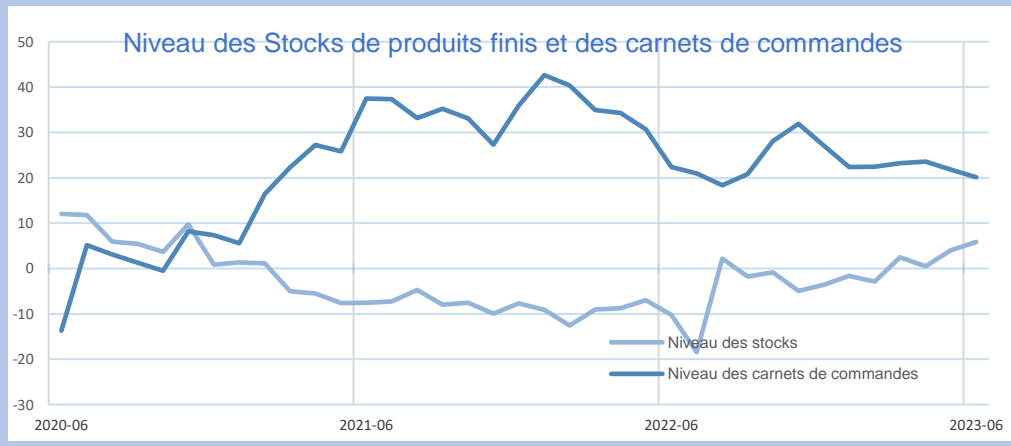
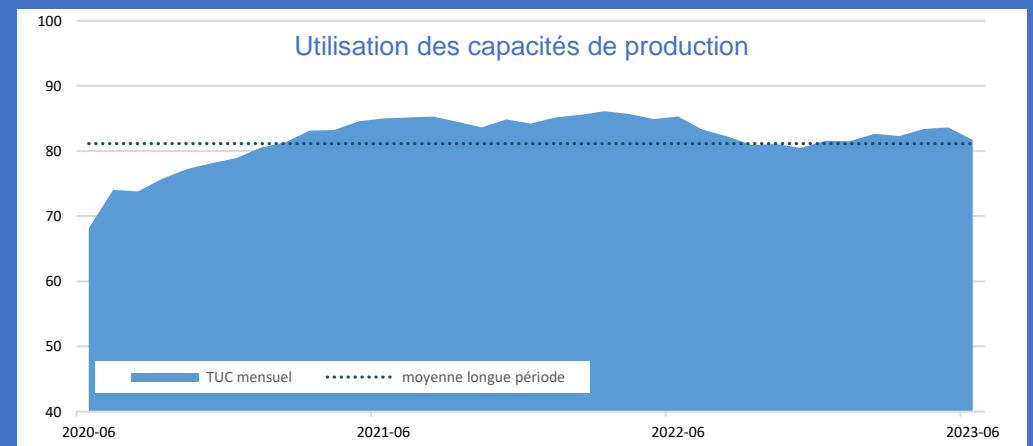
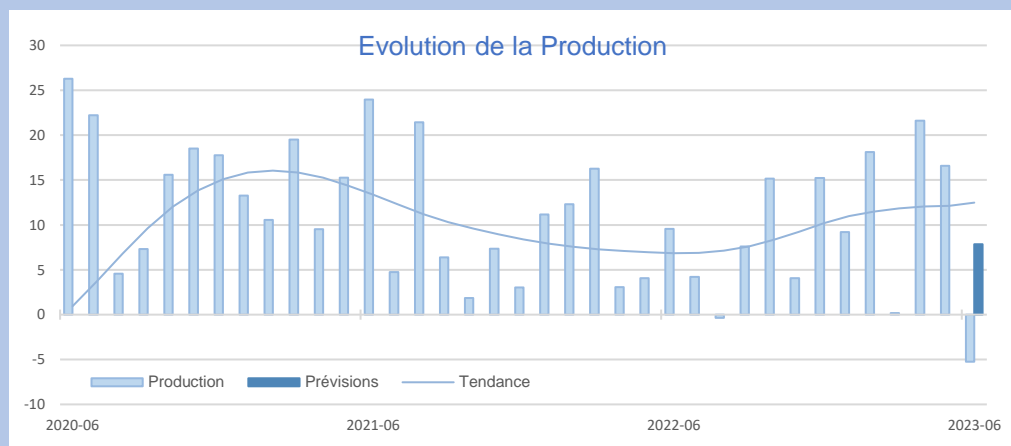
Hormis dans les services où les tarifs de vente ont continué de progresser, les prix d'achat comme les prix de vente dans l'industrie et la construction n'ont pas enregistré de mouvement significatif.

À court terme, des progressions d'activité sont anticipées dans l'industrie et la construction ; la situation évoluerait peu dans les services marchands.



Synthèse de l'Industrie

L'activité industrielle s'est légèrement contractée en juin en lien avec un fléchissement de la demande intérieure. Les prix des matières premières et les tarifs de vente sont demeurés stables. Un alourdissement des stocks est observé. Le taux d'utilisation des capacités de production s'est situé à sa moyenne de longue période (82 %). Les effectifs n'ont pas enregistré de mouvement significatif. En juillet, une reprise de la production est anticipée.



INDUSTRIE

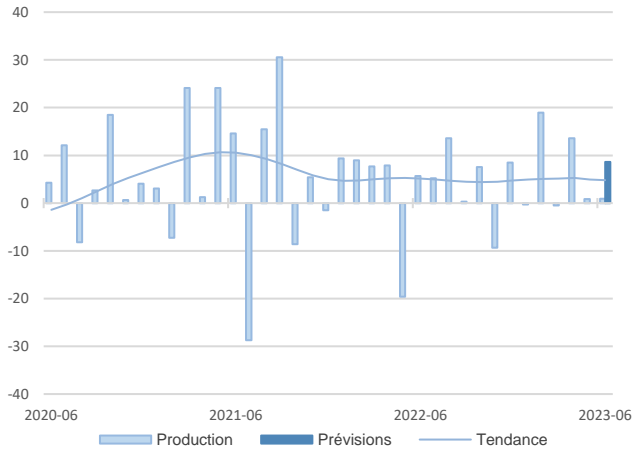
INDUSTRIE

Source Banque de France – INDUSTRIE

23,1%

Part des effectifs dans ceux de l'Industrie (ACOSS 12/2021)

Fabrication de denrées alimentaires et de boissons



Portée par un rebond dans le travail des grains et de façon plus modérée dans les produits de boulangerie, l'industrie agro-alimentaire a connu une stabilité d'activité.

La progression des prix des matières premières s'est poursuivie sans impact sur les tarifs de vente.

Le niveau des effectifs s'est légèrement réduit.

Les stocks sont jugés à l'équilibre.

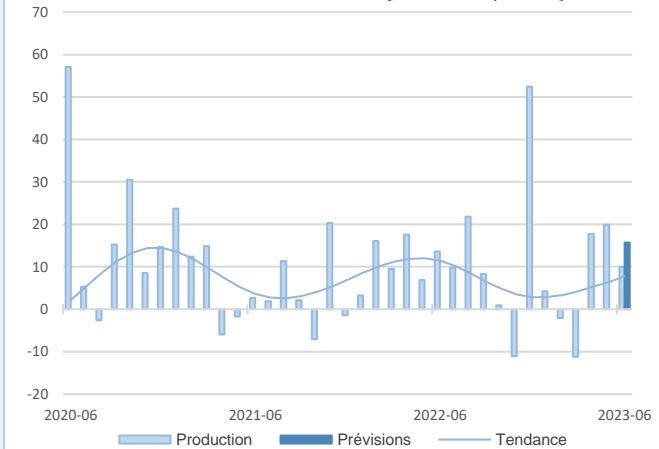
Les prévisions sont bien orientées pour le mois prochain.

Stabilité de la production

Equips électriques, électroniques, informatiques et autres machines

12,9%

Part des effectifs dans ceux de l'Industrie (ACOSS 12/2021)



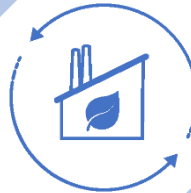
Dans l'ensemble, les volumes de production ont favorablement évolué, particulièrement sur les fabrications de machines. Un ralentissement est noté dans le secteur des produits informatiques et des équipements électriques.

La baisse des prix d'achat s'est peu répercutée sur les tarifs de vente. Les équipes sont demeurées stables. Les stocks sont au-dessus de la normale.

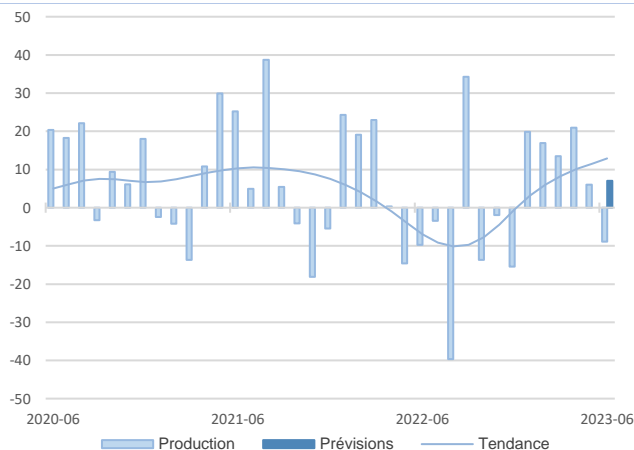
Selon les dirigeants, l'activité progresserait en juillet.

Nouvelle hausse de l'activité

INDUSTRIE



GRANDS SECTEURS



Légère baisse des fabrications

Un léger repli de la production a été observé malgré une forte demande.

Les prix des produits finis se sont appréciés.

Les effectifs sont inchangés.

Les perspectives d'activité sont favorables pour les semaines à venir.

13,8%

Part des effectifs dans ceux de l'Industrie (ACOSS 12/2021)

Fabrication de matériels de transport

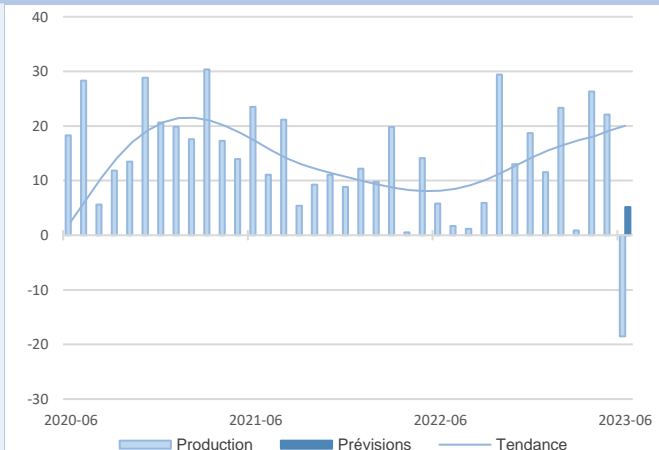
Recul de la production

Le ralentissement de la demande conjugué à des difficultés techniques a pesé sur les volumes de production.

Les prix et les effectifs n'ont pas évolué.

Les stocks se sont légèrement accrus.

À brève échéance, l'activité devrait se stabiliser.



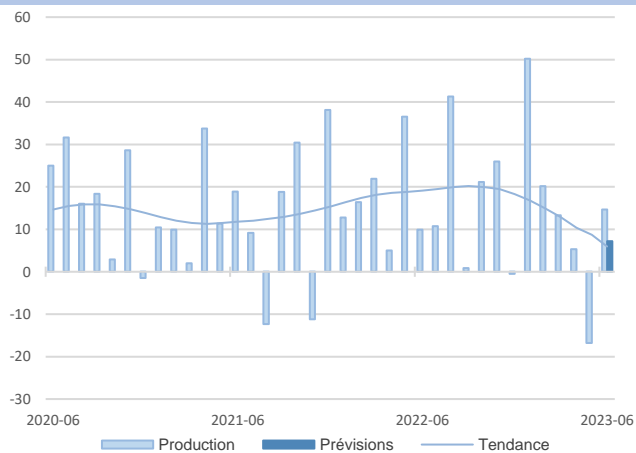
Autres produits industriels

50,2%

Part des effectifs dans ceux de l'Industrie (ACOSS 12/2021)

8,1%
Part des effectifs dans autres produits industriels (ACOSS 12/2021)

Travail du bois, industrie du papier et imprimerie



Un regain d'activité a été observé sur le mois de juin.

La baisse des prix tant sur les matières premières que sur les produits finis a perduré.

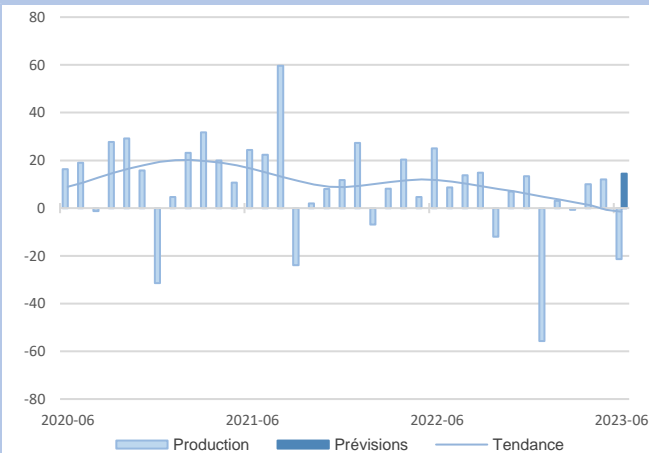
La situation de l'emploi est restée inchangée.

Les stocks sont jugés normaux.

Cette dynamique de fabrication devrait se poursuivre le mois prochain.

Produits en caoutchouc, plastique et autres

13,9%
Part des effectifs dans autres produits industriels (ACOSS 12/2021)



Face à une baisse des commandes, la production a fléchi.

Une légère progression a été constatée sur le tarif des matières premières, sans impacter celui des produits finis.

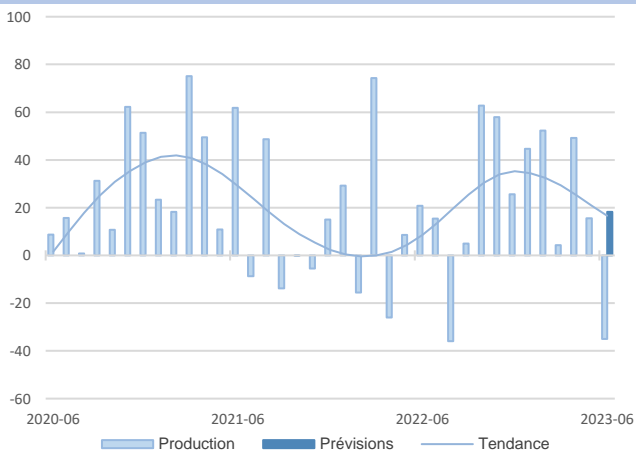
Une nouvelle baisse des effectifs a été observée.

Une évolution positive de l'activité est attendue pour le mois de juillet.

AUTRES PRODUITS



INDUSTRIELS



Une baisse de la demande combinée à la maintenance du matériel a entraîné une contraction de la production.

Le niveau des effectifs s'est réduit.

Les stocks sont apparus conformes.

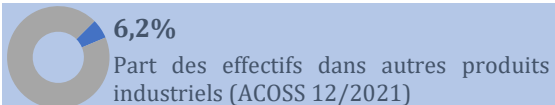
Les professionnels tablent sur une amélioration de l'activité à court terme.

23,5%
Part des effectifs dans autres produits industriels (ACOSS 12/2021)

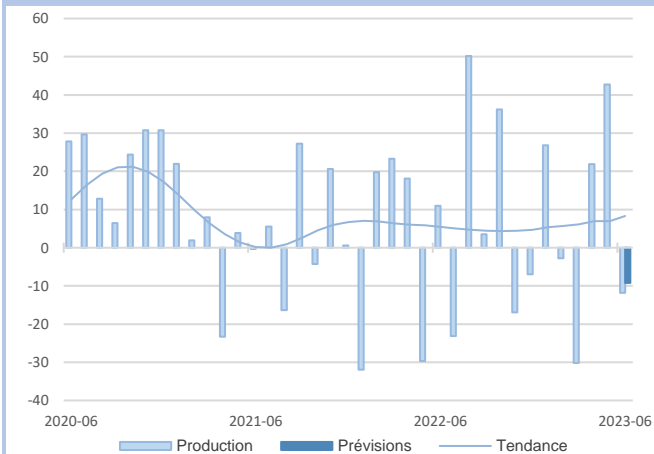
Industrie chimique



Pour en savoir plus : vous pouvez cliquer sur l'image pour accéder directement à la dernière enquête annuelle Bilan et Perspectives 2022-2023.



Métallurgie et fabrication de produits métalliques



Une réduction de la production a été enregistrée.

Une baisse généralisée des tarifs a été observée.

Le niveau des effectifs est en léger retrait.

Les stocks se sont alourdis.

En juillet, la tendance devrait se prolonger.

29,9%

Part des effectifs dans autres produits industriels (ACOSS 12/2021)

Autres ind. manufacturières, réparat°/installation machines

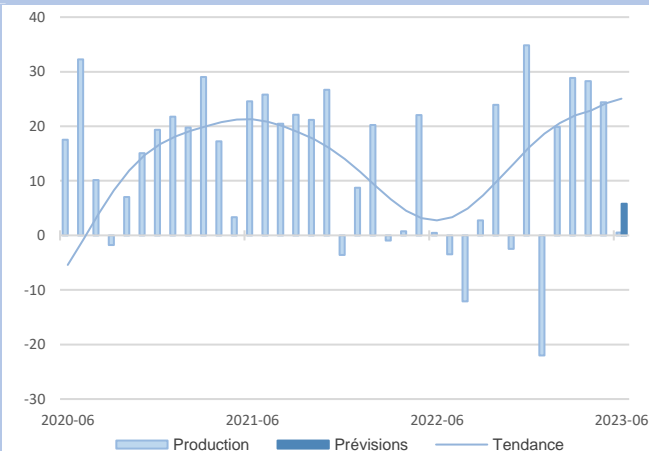
L'activité s'est maintenue en juin.

Les prix ont augmenté tant à l'achat qu'à la vente.

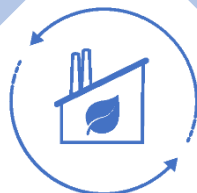
Les équipes ont été renforcées.

Les stocks sont estimés à l'équilibre.

La production progresserait à court terme.



AUTRES PRODUITS

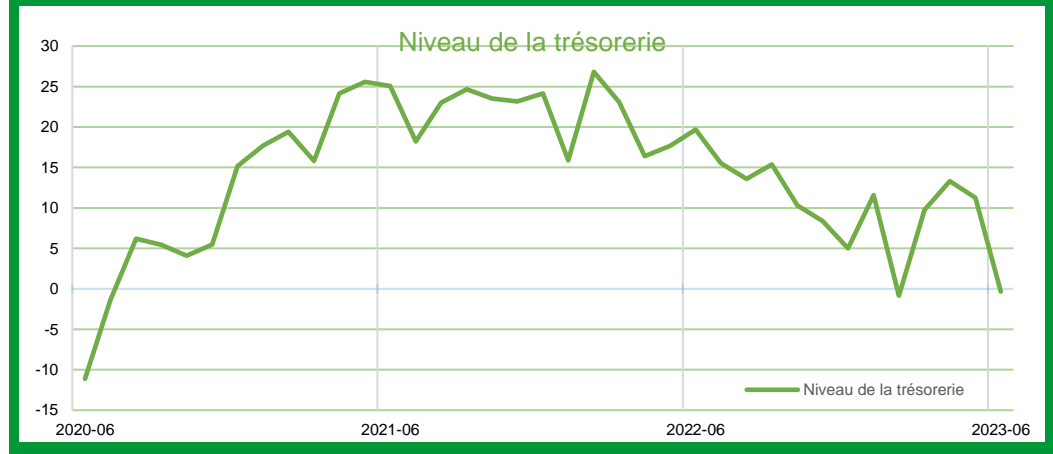
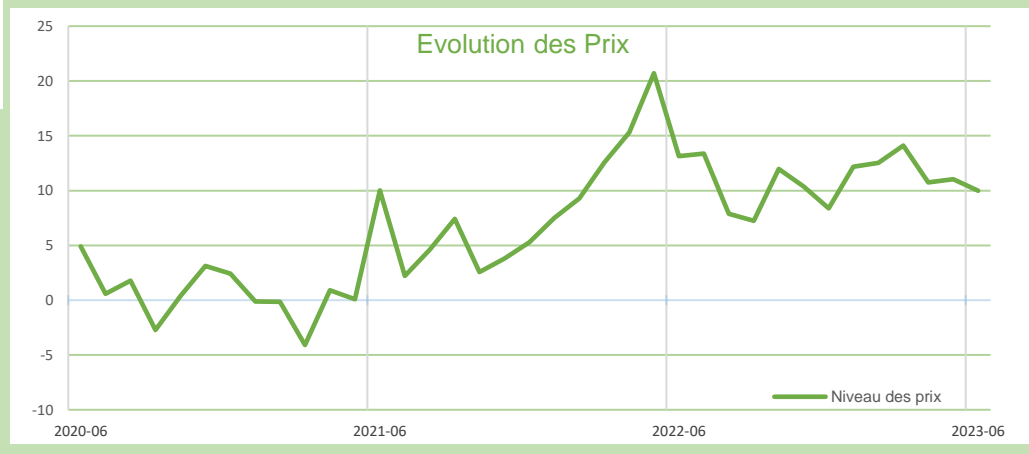
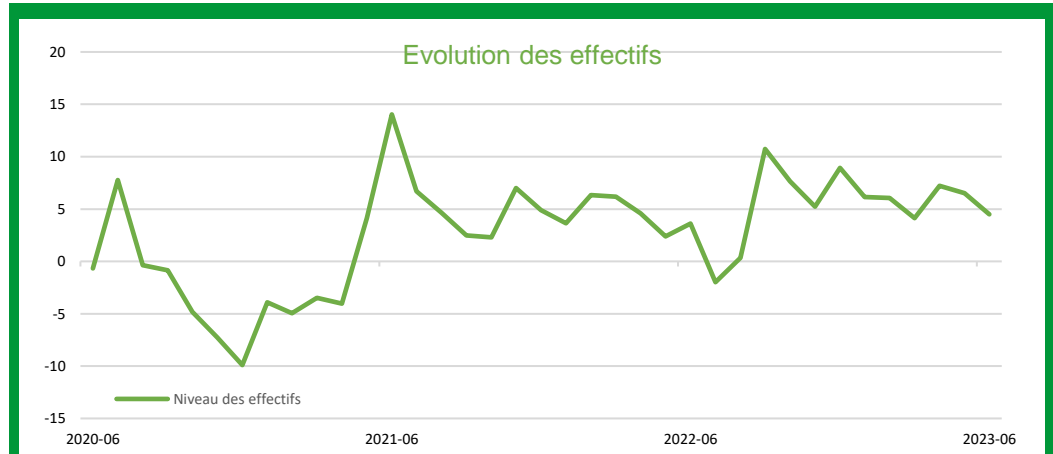
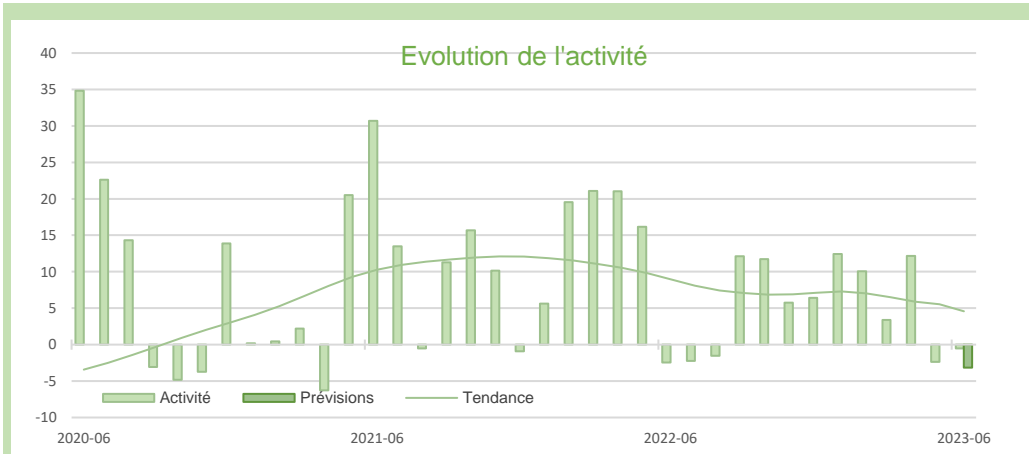


INDUSTRIELS



Synthèse des services marchands

À l'instar de la demande, les chiffres d'affaires sont restés égaux en juin. Les prix de vente ont continué leur progression. Les effectifs sont demeurés stables. À court terme, la situation perdurerait.



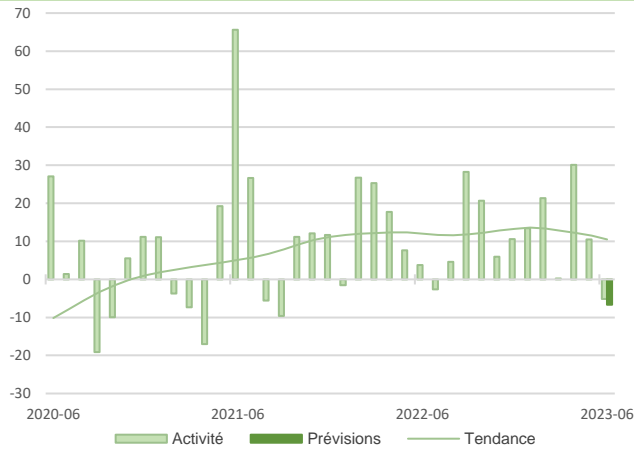
SERVICES MARCHANDS

SERVICES MARCHANDS

Source Banque de France – SERVICES

33,5%
Part des effectifs dans ceux des services marchands (ACOSS 12/2021)

Réparation automobile, Transports, Hébergement et restauration



Un léger fléchissement d'activité a été observé sur la période.

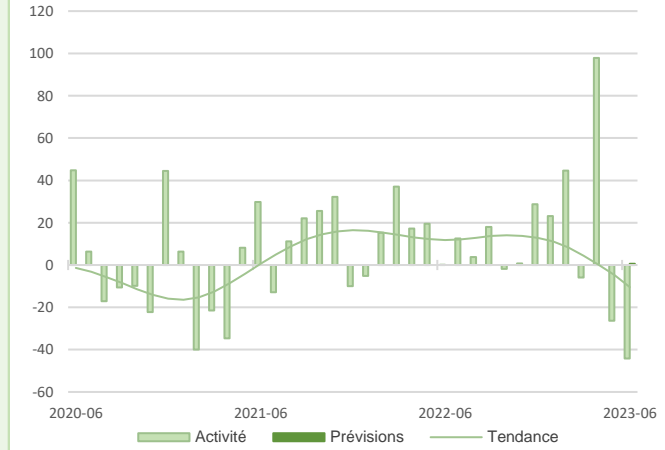
Les prix sont demeurés en hausse.

Les effectifs sont jugés à l'équilibre.

Les entreprises interrogées prévoient une nouvelle baisse le mois prochain.

dont Réparation automobile

3,6%
Part des effectifs dans ceux des services marchands (ACOSS 12/2021)



Un nouveau repli du volume d'activité a été constaté, notamment en raison du contexte difficile (hausse de prix et pénuries de pièces, de véhicules d'occasion).

Les tarifs restent inchangés.

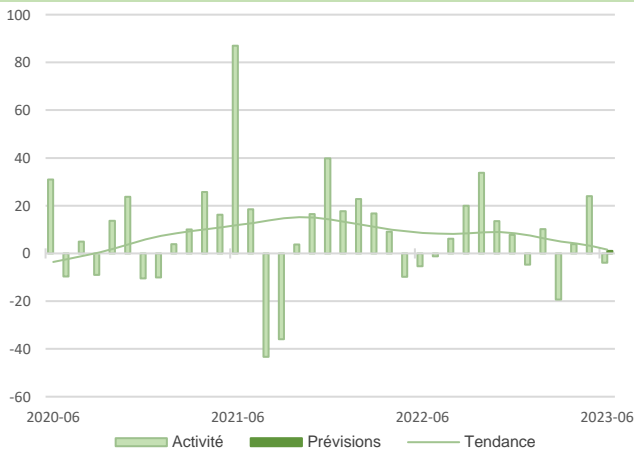
Les équipes se sont étoffées.

Les professionnels restent prudents et anticipent une stabilité des courants d'affaires dans les semaines à venir.

SERVICES



MARCHANDS



Globalement, l'activité et le niveau des facturations se sont maintenus en juin.

Les effectifs n'ont pas évolué en raison des difficultés à trouver du personnel expérimenté (chauffeurs).

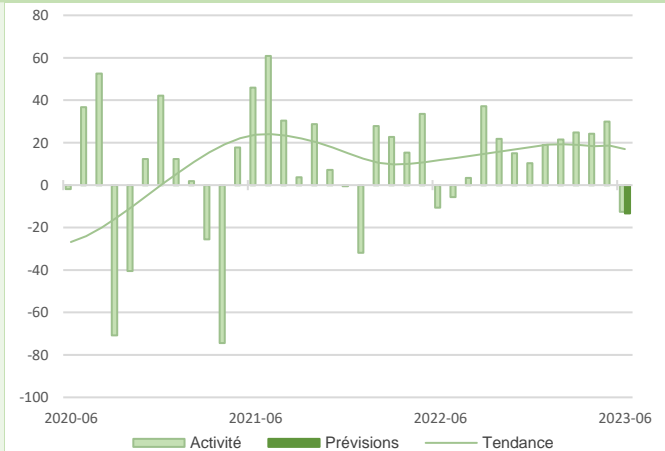
L'activité devrait rester stable en juillet.

Dans l'ensemble, les taux d'occupation sont apparus en retrait.

Les prix demeurent en hausse.

La situation de l'emploi est à l'équilibre et les difficultés de recrutements perdurent.

Par manque de visibilité, la tendance est à la baisse pour le mois prochain.



9,6%
Part des effectifs dans ceux des services marchands (ACOSS 12/2021)

dont Transports et entreposage

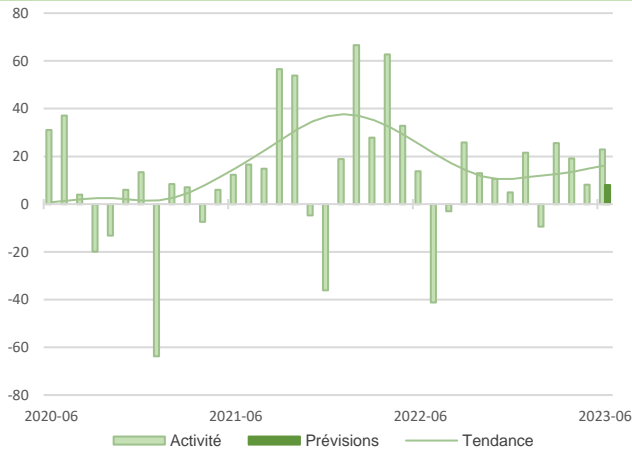
dont Hébergement

6,2%
Part des effectifs dans ceux des services marchands (ACOSS 12/2021)

11,9%

Part des effectifs dans ceux des services marchands (ACOSS 12/2021)

Information et communication



Comme anticipé, l'activité a poursuivi sa hausse.

Les prix ont augmenté.

Des recrutements ont été opérés.

Le trend devrait rester favorablement orienté en juillet.

Ce secteur inclut les filières de l'édition et des activités informatiques

Act. spécialisées scient. et tech., services admin. et de soutien

50,7%

Part des effectifs dans ceux des services marchands (ACOSS 12/2021)

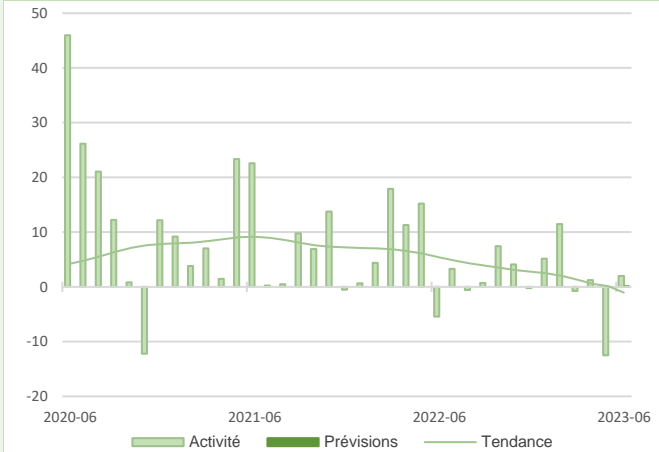
Les prestations se sont maintenues durant le mois sous revue.

Aucune revalorisation tarifaire n'a été appliquée.

Les équipes sont restées à l'identique.

Pour les prochaines semaines, les professionnels du secteur prévoient une nouvelle stabilité d'activité.

Outre les filières commentées ci-dessous, ce secteur inclut la filière « publicité et études de marché »



SERVICES



MARCHANDS

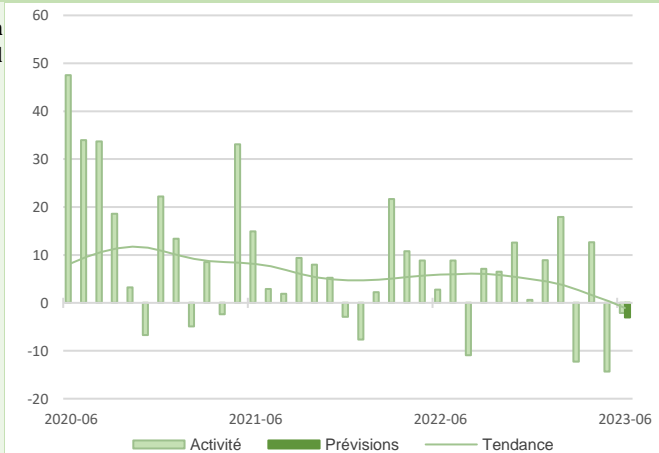
Ce secteur inclut la location automobile, le travail temporaire et le nettoyage

Globalement, la stabilité des activités des services administratifs et de soutien a prévalu.

Les prestations n'ont pas été revalorisées.

La situation de l'emploi reste inchangée malgré certains besoins. Pour faire face aux difficultés persistantes de recrutement, les professionnels ont recours à l'intérim.

L'activité devrait se maintenir au niveau d'équilibre le mois prochain.



dont Services administratifs et de soutien

Part des effectifs dans ceux des services marchands (ACOSS 12/2021)

10

11,5%

Part des effectifs dans ceux des services marchands (ACOSS 12/2021)

dont Act. Jurid., compta, gestion, architectt, ingénierie, analyse tech.

Les activités de conseil se sont inscrites en baisse, essentiellement avec la fin des travaux des arrêtés comptables. Le secteur de l'ingénierie technique est demeuré calme.

Le niveau des prix a légèrement augmenté.

L'ingénierie technique a étoffé ses équipes, a contrario, elles se sont réduites dans les activités de conseil.

Une progression de l'activité est anticipée par les dirigeants interrogés, pour juillet.

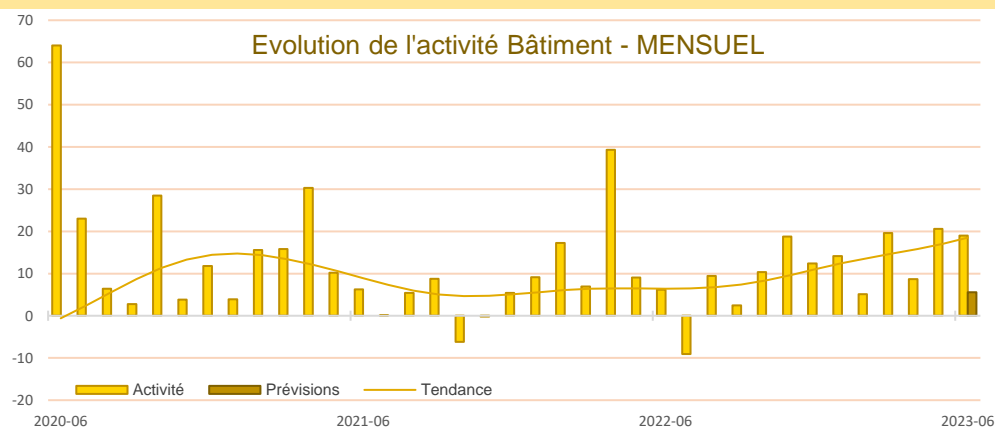




Synthèse du secteur Bâtiment – Travaux Publics

Dans l'ensemble, la situation du secteur de la construction est plutôt positive à fin juin.

À court terme, la situation évoluerait peu.



L'activité du bâtiment est demeurée bien orientée, tant dans le gros œuvre que dans le second œuvre.

Le coût des intrants se stabilise dans l'ensemble.

Les prix des devis se sont tassés.

Les carnets de commandes sont convenables.

L'activité devrait rester positive en juillet avant les congés du mois d'août.

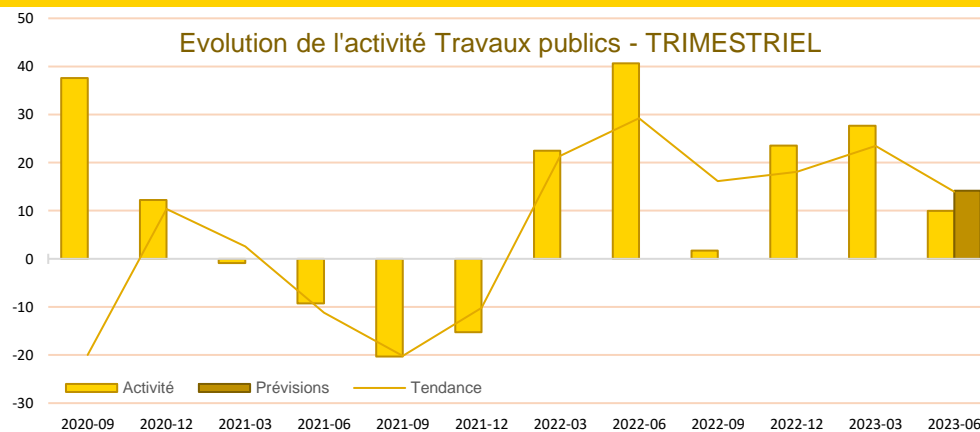
2^e Trimestre : L'activité de la filière des travaux publics poursuit sa progression sur un rythme un peu moins soutenu qu'au trimestre précédent.

La situation des carnets de commandes est correcte dans l'ensemble.

La hausse du prix des devis se poursuit.

En dépit de besoins croissants, les difficultés de recrutement persistent.

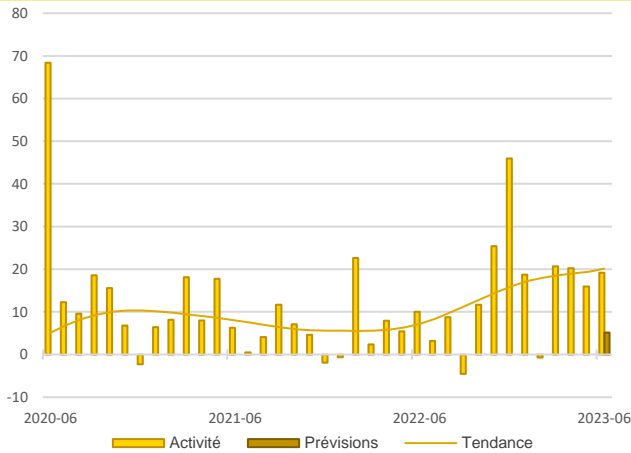
Les entrepreneurs anticipent une progression d'activité sur le prochain trimestre.



28,7%

Part des effectifs dans ceux du BTP (ACOSS 12/2021)

Gros œuvre



L'activité du gros œuvre a été assez dynamique, notamment sous l'effet du rattrapage des nombreux jours fériés du mois de mai.

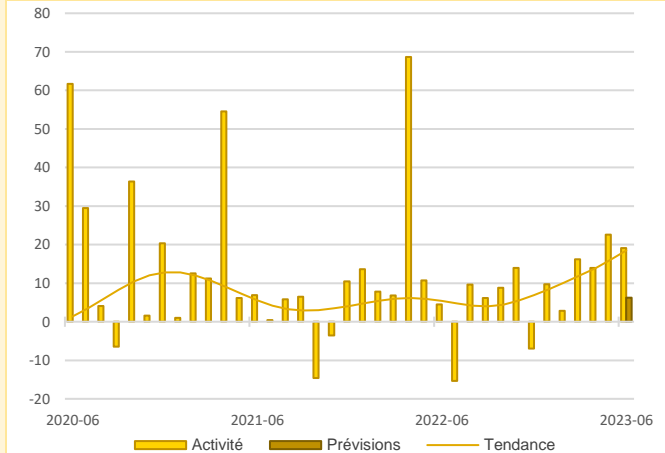
Le secteur a connu une contraction de ses effectifs qui a placé sous tension certaines entreprises ; un contingent significatif d'embauches semble toutefois prévu en juillet.

Cette tendance se prolongerait le mois prochain en prévision des fermetures estivales d'août.

Second œuvre

48,5%

Part des effectifs dans ceux du BTP (ACOSS 12/2021)



Le second œuvre a évolué positivement ce mois-ci.

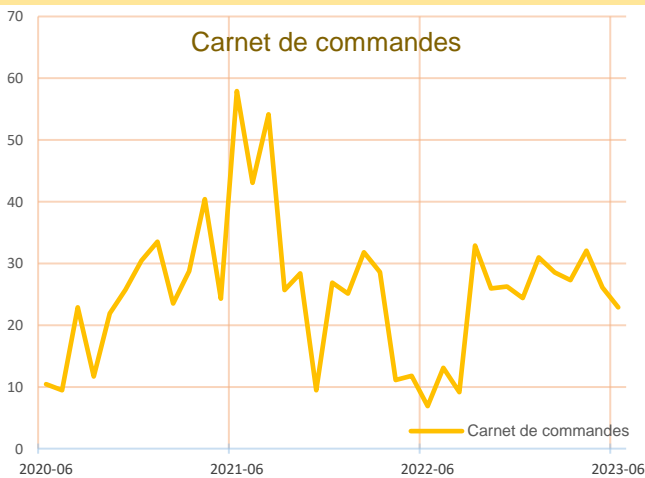
Les effectifs sont demeurés stables ; quelques recrutements sont planifiés.

À court terme, l'activité resterait favorablement orientée.

BÂTIMENT



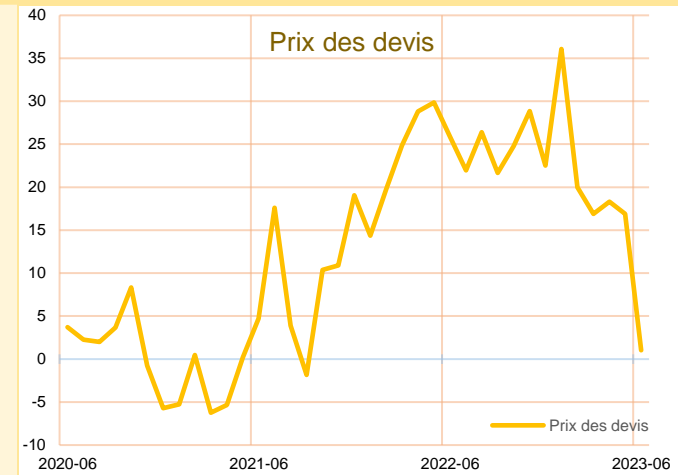
Carnet de commandes



Les carnets de commandes restent à un niveau satisfaisant. La majorité des professionnels évoque une visibilité correcte.

Carnets de commandes

Prix des devis



La stabilisation du prix des matières premières a stoppé la hausse continue du prix des devis constatée ces derniers mois.

Prix des devis



Publications de la Banque de France

Catégorie	Titre
 Crédit	Crédits aux particuliers Accès des entreprises au crédit Crédits par taille d'entreprises Financement des SNF Taux d'endettement des ANF – Comparaisons internationales Crédits aux sociétés non financières
 Epargne	Taux de rémunération des dépôts bancaires Performance des OPC - France Épargne des ménages Évolutions monétaires France
 Chiffres clés France et étranger	Défaillances d'entreprises
 Conjoncture	Tendances régionales en Provence - Alpes - Côte d'Azur Conjoncture Industrie, services et bâtiment Enquête sur le commerce de détail
 Balance des paiements	Balance des paiements de la France



**Banque de France
Service des Affaires Régionales**

Place Estrangin-Pastré CS 90003 - 13254 MARSEILLE CEDEX 06

 0512-emc-ut@banque-france.fr

Rédacteur en chef

Eric SELLA, Adjoint au Directeur des Affaires Régionales

Directeur de la publication

Jean-Christophe EHRHARDT, Directeur Régional

Méthodologie

Enquête réalisée auprès d'environ 500 entreprises et établissements de la région Provence-Alpes-Côte d'Azur sur l'évolution de la conjoncture économique dans les secteurs de l'industrie, des services marchands, du bâtiment et des travaux publics.

Solde d'opinion :

- *Le solde d'opinion est la somme des opinions positives et négatives données par les chefs d'entreprise, pondérées par l'effectif de l'entreprise et redressées par la valeur ajoutée de chaque secteur*
- *Il reflète au niveau agrégé les réponses données par les chefs d'entreprise suivant une échelle de notation à sept graduations (trois degrés d'opinion autour de la normale). Sa valeur est comprise entre - 200 et + 200.*

Les séries sont révisées mensuellement et prennent en compte les données brutes corrigées des variations saisonnières et des jours ouvrables.

*La **tendance** est une moyenne statistique calculée sur plusieurs mois glissants.*

*Les **effectifs ACOSS** sont les effectifs recensés par l'URSSAF et correspondent « au nombre de salariés inscrits au dernier jour de la période » renseigné dans la Déclaration Sociale Nominative (DSN) hormis certains salariés comme les intérimaires, les apprentis, les stagiaires...*